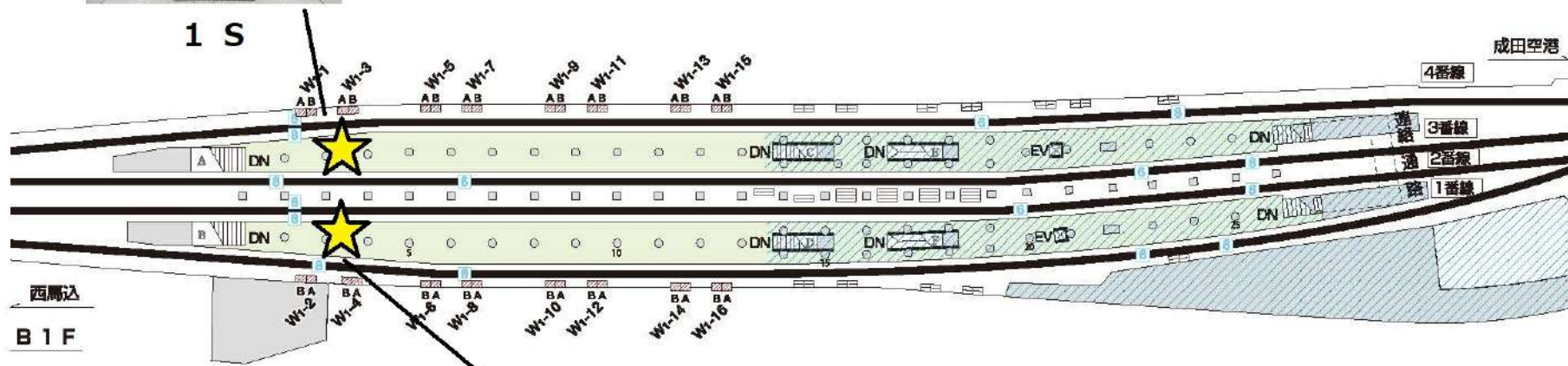


# A20 都営浅草線押上駅



1 S

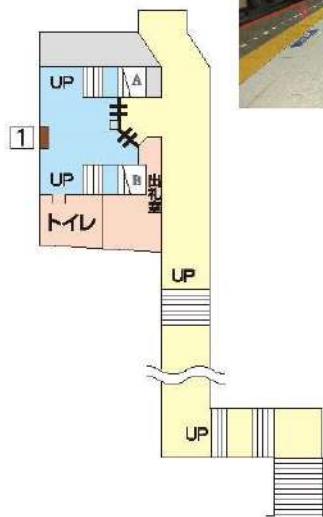


: 京成電鉄区分

: 京成電鉄持分電飾ポード



2 S

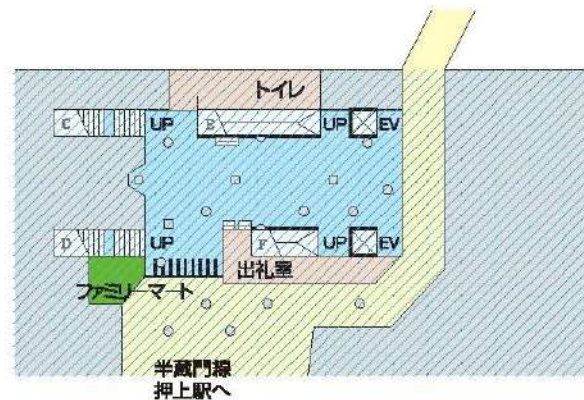


B2F

(A2)  
スカイツリータウン南  
(浅草通り方面)出口

A1. 押上1・2丁目方面出口  
A3. 押上1・2丁目方面出口

(A1・A3へ)



B2F

半蔵門線  
押上駅へ